

Регистрация и вход

Регистрация

Регистрация нового пользователя доступна при помощи 4 сторонних сервисов:


1. **Google**
2. **Яндекс**
3. **Microsoft**
4. **Telegram**


После регистрации через **Google**, **Яндекс**, **Microsoft**, в системе создаётся новый аккаунт, записывается e-mail, уникальный ID пользователя и username.


Таким образом, если Ваш email в различных системах совпадает и ранее вы уже регистрировались в сервисе - новый аккаунт создаваться не будет, а к старому аккаунту будет добавлен новый способ входа.


После регистрации одним из методов, на странице [Настроек](#) вы можете подключить дополнительные виды авторизации и использовать их в дальнейшем для входа в систему.

Социальные авторизации

 **Google** - usergmail@corporation.com

 Подключить Яндекс

 Подключить Microsoft

 Подключить Telegram

При регистрации через **Telegram**, в системе сохраняется username (если имеется) и уникальный ID пользователя. Авторизация в **Telegram** происходит через нашего официального бота - [@tokenbel_bot](#).

Вход

Процесс входа полностью аналогичен **Регистрации**, с отличием в том, что новый аккаунт не создаётся.

Привязка Telegram аккаунта к TokenBel

Существует два варианта привязки Телеграм аккаунта к профилю в сервисе TokenBel.

1. Привязка Телеграм при помощи кода

Если Вы вошли в систему через **Google**, **Яндекс**, **Microsoft** - Вы можете привязать Ваш аккаунт к **Telegram**. Для этого перейдите на страницу [Настроек](#) вашего аккаунта в системе, найдите на ней уникальный 8-ми значный **Код** вашего аккаунта и скопируйте его.

Профиль пользователя

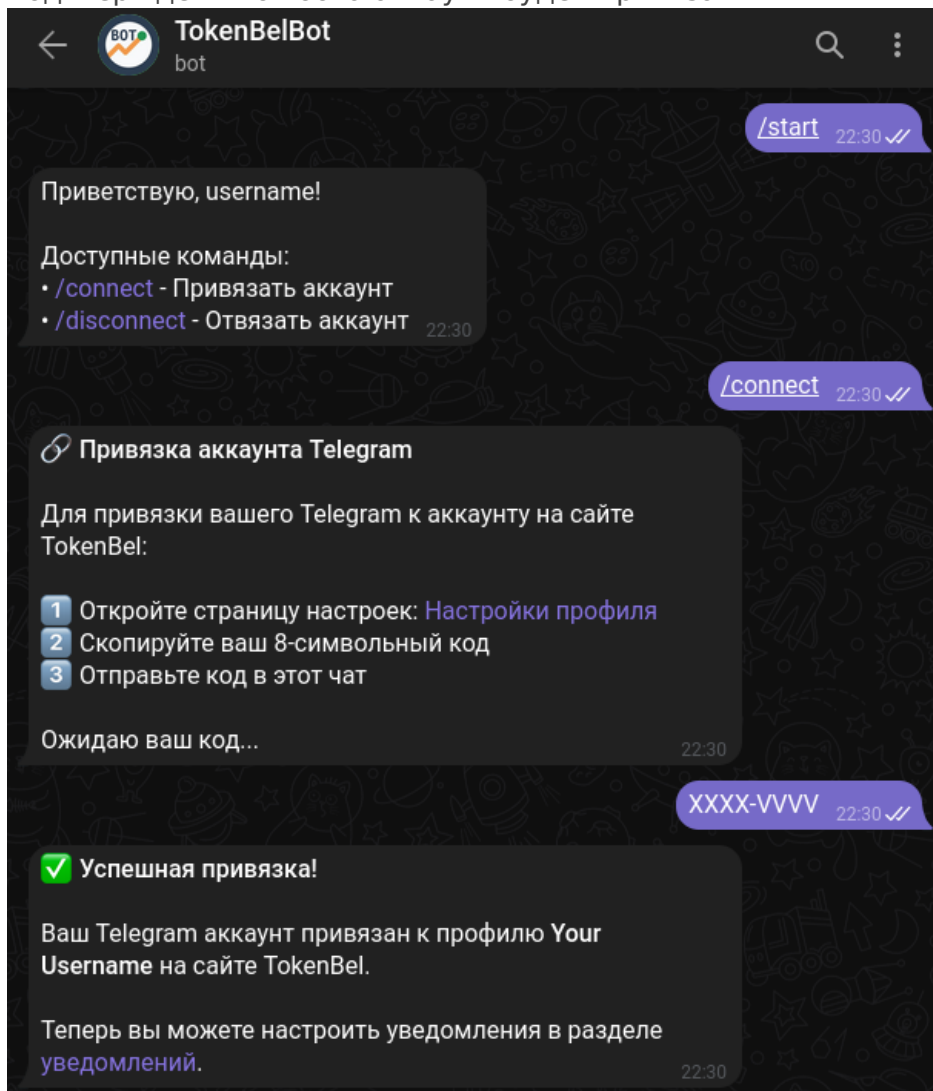
Имя пользователя: Your Username

Код: XXXX-XXXX

Дата регистрации: 2025-08-13

Перейдите в наш официальный Telegram

бот - [@tokenbel_bot](https://t.me/tokenbel_bot), отправьте команду **/connect**. Бот попросит Вас отправить ему уникальный 8-ми значный **Код** вашего аккаунта, после успешной отправки кода и подтверждения от бота аккаунт будет привязан.



2. Привязка Телеграм при помощи авторизации

Для привязки Телеграм аккаунта к аккаунту в сервисе TokenBel нужно перейти на страницу [Настроек](#), в списке **Социальных авторизаций** выбрать "Подключить Telegram". После этого появится инструкция по привязке существующего аккаунта к профилю в Telegram. После того как вход будет подтверждён, к Вашему аккаунту в сервисе TokenBel привяжется Telegram профиль и Вы сможете пользоваться всем широким функционалом связи **TokenBel + Telegram**.

Теперь Вы можете:

- Увидеть в списке Ваших **Социальных авторизаций**, на странице [Настроек](#), ещё и **Telegram**
 - Входить в Ваш аккаунт не только через **Google, Яндекс, Microsoft**, но и при помощи сервиса **Telegram**
 - Настроить персональные [Уведомления](#) через нашего бота
 - Получать список ваших избранных компаний и токенов в боте [@tokenbel_bot](#)
 - Больше примеров и информации о возможностях зарегистрированного пользователя в разделе - [Личный кабинет](#).
-

Revision #7

Created 2025-11-10 18:58:12 UTC by Admin

Updated 2026-02-11 12:55:39 UTC by Admin