

Улучшения в портфеле, система транзакций и календарь (12.02.2026)

Введение

Последнее время занимались развитием новой функции - Портфель. Добавили расчёты НКД (общего и за текущий период). Добавили вкладку с историей всех транзакций, добавили возможность удалять некорректные транзакции и заменять их новыми. Небольшие правки и улучшения в UI статистики продаж токенов и таблице с расписанием платежей и выкупа.

Главные изменения

☐ Портфель



В портфель и базу данных добавлены расчёты НКД:





















- Общий накопленный - рассчитывается и обновляется при добавлении новой транзакции в позицию и является "якорным", от него ведутся расчёты накопленного дохода (учитывается разница дней между "якорным" НКД и сегодняшним днём * цену одного дня).
- Накопленный доход - это доход, который уже успел накопиться в текущем периоде и будет безусловно выплачен в ближайший день выплат, согласно расписанию.

У пользователя появилась возможность группировать (пока малое количество, но оно будет расти) позиции по "Компании" и "Валюте", а так же выбирать какие именно поля будут отображаться в таблице. Выбранные параметры хранятся в памяти браузера, поэтому при смене браузера, либо полной очистке данных - персональный выбор пропадёт и придётся составлять всё заново.

Пример портфеля с расчётами:

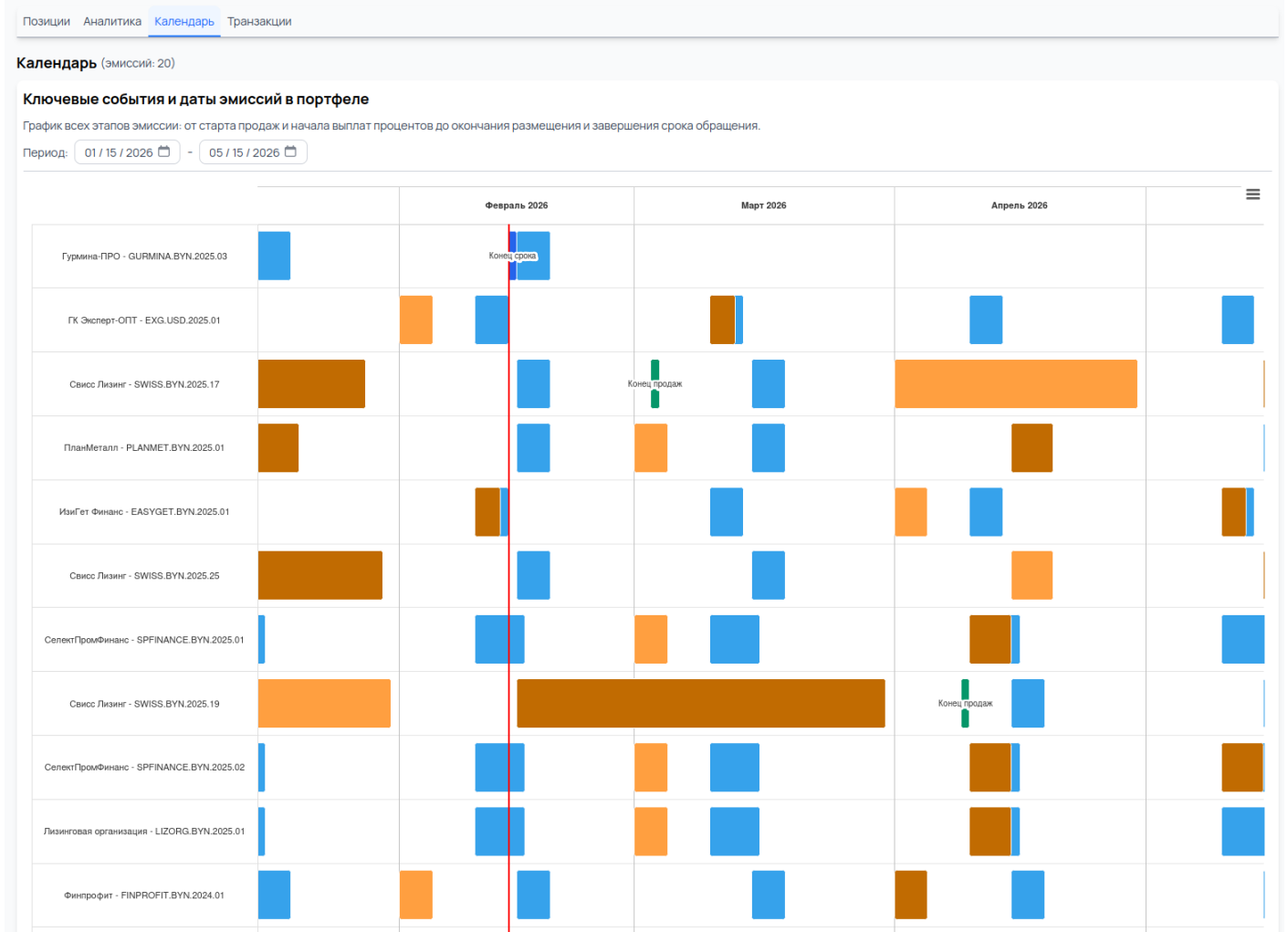
Позиции Аналитика Календарь Транзакции

Позиции портфеля   Без группировки По компании По валюте

Компания ▲	Токен ▲	Валюта ▲	Общий накопленный доход ▲	акопленный доход ▲	Сумма ▲	Действия
Блесаварис Лизинг	BLESAVARIS.BYN.2025.02	BYN	9.074	6.553	800.00	 
Блесаварис Лизинг	BLESAVARIS.BYN.2025.05	BYN	1.085	0.784	100.00	 
Блесаварис Лизинг	BLESAVARIS.BYN.2025.06	BYN	4.142	2.992	400.00	 
ГК Эксперт-ОПТ	EXG.USD.2025.01	USD	0.202	0.146	40.00	 
Гурмина-ПРО	GURMINA.BYN.2025.03	BYN	5.425	3.918	500.00	 
ИзиГет Финанс	EASYGET.BYN.2025.01	BYN	2.367	1.710	200.00	 
Лайт Лизинг	LLS7BYN28	BYN	3.945	3.945	900.00	 
Лизинговая организация	LIZORG.BYN.2025.01	BYN	2.318	1.674	200.00	 
ПланМеталл	PLANMET.BYN.2025.01	BYN	2.781	2.009	240.00	 
ПП Полесье	POLESIE.EUR.2025.02	EUR	1.736	1.254	440.00	 

Расписание портфеля (визуальная часть), пока что, находится в доработке. Оно выполнено в одинаковом со страницей эмиссий стиле, но остаются ещё технические нюансы реализации, которые нужно исправить. Для реализации консистентного графика была использована таблица с датами выплат и выкупов, та же что и для страницы эмиссии.

Пример расписания портфеля:



Позиция пользователя состоит из транзакций, именно на их основе и производятся все вычисления, для полного понимания "исторического контекста" позиции.

Остальное

Продолжаем улучшать и развивать логику Портфеля. Сейчас в разработке находится вкладка с графиком выплат, вдохновлённая сервисом [SnowBall](#). На ней планируется добавить отображение текущего накопленного НКД, общего НКД и НКД будущего (если кол-во токенов будет неизменно), планируется, что графики будут интерактивными и с возможностью фильтрации.

Обновили схему БД - [База данных](#) и страницу статистики - [Статистика](#). Да, на странице статистики находятся полные фин. параметры сервиса - мы за максимальную прозрачность.

Revision #1

Created 2026-02-12 13:40:17 UTC by Admin

Updated 2026-02-14 02:27:08 UTC by Admin