

Базовый портфель, исправленные графики и Kanban (28.01.2026)

Введение

С последней записи прошло более двух недель, всё это время велась работа над новой логикой и исправлением проблем. После продолжительного тестирования были расширены лимиты на создание персональных оповещений, добавление компаний и эмиссий в избранное. В команде TokenBel появился Business analytic\Data analytic, это позволило распределить нагрузку и передать контроль над ведением задач, продумыванием деталей логики и частью планирования в опытные руки специалиста в этой области.

Главные изменения


□□ Портфель

□□ Базовая логика

У пользователей появилась возможность создавать свои портфели из токенов представленных в нашей системе. Сейчас пользователям доступна возможность создания до 3 портфелей. После периода тестирования и исправления выявленных проблем этот лимит будет расширен. Количество позиций в портфеле не ограничено.



Пример портфелей:

Портфели




 Портфели: **2 / 3**

[+ Создать портфель](#)

Основной

Приватный 27.01.2026  

Швейцарская надёжность

Публичный 24.01.2026 <https://dashboard.tokenbel.it>   

Портфели бывают 2 типов:

- **Приватный** - стандартный тип, доступ к портфелю имеет только его владелец. Статистика с таких портфелей так же не будет собираться и анализироваться при создании публичных отчетов нашим сервисом.
- **Публичный** - общедоступный вид портфеля. Позиции таких портфелей видны всем пользователям при переходе по прямой ссылке - [пример](#). Анонимная статистика с таких портфелей может собираться для анализа рынка и предпочтений пользователей.


Пример портфеля с позициями:












← Швейцарская надёжность

Публичный Создан: 24.01.2026

Позиции Аналитика

Позиции портфеля

[+ Добавить](#) 

Компания	Токен	Валюта	Количество	Цена покупки	Сумма	Сумма, BYN	Ставка	Дата покупки	Действия
Свисс Лизинг	SWISS.BYN.2025.19	BYN	123	314.00	38 622.00	38 622.00	23.00%	27.01.2026	
Свисс Лизинг	SWISS.BYN.2025.28	BYN	567	30.00	17 010.00	17 010.00	25.00%	25.01.2026	
Свисс Лизинг	SWISS.EUR.2025.13	EUR	123	10.00	1 230.00	4 152.23	11.00%	25.01.2026	
Свисс Лизинг	SWISS.BYN.2025.30	BYN	20	10.00	200.00	200.00	25.00%	24.01.2026	
Свисс Лизинг	SWISS.USD.2025.16	USD	99	12.15	1 202.85	3 422.23	10.00%	24.01.2026	
Свисс Лизинг	SWISS.USD.2025.16	USD	99	12.15	1 202.85	3 422.23	10.00%	24.01.2026	
Свисс Лизинг	SWISS.USD.2025.16	USD	99	12.15	1 202.85	3 422.23	10.00%	24.01.2026	
Свисс Лизинг	SWISS.USD.2025.16	USD	99	12.15	1 202.85	3 422.23	10.00%	24.01.2026	
Свисс Лизинг	SWISS.USD.2025.16	USD	99	12.15	1 202.85	3 422.23	10.00%	24.01.2026	
Свисс Лизинг	SWISS.USD.2025.22	USD	99	12.15	1 202.85	3 422.23	12.00%	15.10.2025	
Свисс Лизинг	SWISS.USD.2025.29	USD	123	45.55	5 602.65	15 940.10	12.00%	24.01.2026	

Пример доступных параметров при создании позиции:

Добавить позицию ✕

Эмиссия

Выберите эмиссию ▾

Количество 0 ▾ Цена 0.00 ▾

Дата покупки 01 / 28 / 2026 📅

Добавить Отмена

Этих полей достаточно, для того что бы в дальнейшем из функций базового портфеля построить более детальную и гибкую систему по учёту денежных потоков пользователей.

📊 Аналитика портфеля

Вместе со списком позиций портфеля, пользователю доступна аналитика актуального состояния портфеля. Сейчас аналитика представлена 2 блоками:

- Обзор портфеля - краткая информация о портфеле: объём, средние проценты, количество компаний, токенов и т.д.

Позиции	Аналитика									
Обзор портфеля										
96 457.70 BYN <small>Общая стоимость</small>	55 832.00 BYN <small>BYN × 1.0000</small>	1 230.00 EUR <small>EUR × 3.3758</small>	12 819.75 USD <small>USD × 2.8451</small>	23.62% <small>Средневзвешенная ставка BYN</small>	11.00% <small>Средневзвешенная ставка EUR</small>	11.06% <small>Средневзвешенная ставка USD</small>	11 <small>Позиций</small>	1 <small>Компаний</small>	1 <small>Платформ</small>	

- Диверсификации - различные группировки позиций портфеля с анализом их распределения. Группировка по валюте, токену, компании, платформе и т.д. Всего 6 групп.

Диверсификация по валютам

Кoeffициент равномерности: **88%**
Отлично. Идеальный баланс долей

Валюта	Сумма	Доля
BYN	4 870.00 BYN	58.54%
USD	1 963.12 BYN	23.60%
EUR	1 485.35 BYN	17.86%
3		

Диверсификация по компаниям

Индекс концентрации (Индекс Херфиндаля, НИ): **2134**
Высокая концентрация. Тревога. Портфель сильно зависит от нескольких крупных вложений. Дефолт одного эмитента может нанести критический урон.

Кoeffициент равномерности: **76%**
Нормально. Есть небольшие перекосы

Компания	Сумма	Доля
Свисс Лизинг	3 149.32 BYN	37.86%
ПП Полесье	1 485.35 BYN	17.86%
Блесаварис Лизинг	1 300.00 BYN	15.63%
СелектПромФинанс	590.00 BYN	7.09%
Гурмина-ПРО	500.00 BYN	6.01%
Ювилс Лизинг	440.00 BYN	5.29%
ПланМеталл	240.00 BYN	2.89%
Лизинговая организация	200.00 BYN	2.40%
ИзиГет Финанс	200.00 BYN	2.40%
ГК Эксперт-ОПТ	113.80 BYN	1.37%
Финпрофит	60.00 BYN	0.72%
ТАНТАН-ЭС	40.00 BYN	0.48%
12		

На этом функции базового портфеля заканчиваются. Но уже планируются доработки и улучшения, которые войдут в полноценный функционал портфеля: больше детальной информации о токенах, календари выплат, персонализируемая таблица позиций и т.д.

☐ Остальное

После появления в команде TokenBel бизнес-аналитика, доска с задачами наполнилась жизнью в виде задач на исправление различных ошибок, неточностей, "неудобностей" в сервисе.

- Были доработаны и обновлены финансовые графики компаний - [пример](#).
- С N-ой попытки были исправлены проблемы обработки новых токенов платформы Вупех.
- После тестов была увеличена частота сбора информации о токенах и вторичном рынке. Плавное увеличение частоты планируется и далее.

☐ Планы

Ближайшее время предстоит выполнить множество мелких задач с одной общей целью - сделать сервис более удобным и дружелюбным:

The image shows a Kanban board with four columns: **ToDo**, **In Progress**, **Done**, and **Released**. Each column contains several task cards. Each card typically includes a title, a priority tag (low, hot), a label (ui, feature, fix, back), and a count of comments or attachments. The **Done** column is currently empty. The **Released** column contains the most cards, including tasks like 'Оставить одно отображение года на графиках' and 'Исправить цветовую индикацию в портфеле'.

Column	Task Title	Priority	Label	Count
ToDo	Обозначать компании, находящиеся в дефолте	hot	ui, feature	1
	Загрузить фин.отчёты компаний	low		2
	Действующая документация	low		0/15
	Добавить возможность редактирования позиции без создания новой	low	ui, feature	1
	Добавить в уведомления по вторичному рынку информацию о дате погашения	low	TG-Bot, feature	1
	Добавить в уведомления информацию об обеспечении	low	TG-Bot, feature	1
	Добавить в уведомления информацию о частичном выкупе	low	TG-Bot, feature	1
	Добавить в уведомления информацию о кредитном рейтинге	low	TG-Bot, feature	
	Добавить в уведомления информацию о рейтинге деловой репутации			
	In Progress	Добавить сортировку компаний по кол-ву эмиссий	low	ui, feature
Done				
Released	Оставить одно отображение года на графиках	low	ui, fix	2
	Разделить графики по коэффициентам ликвидности	low	ui, fix	1
	Исправить цветовую индикацию в портфеле	hot	ui, fix	1
	Добавить расчет средневзвешенной ставки по портфелю	low	back, feature	1
	Базовый Портфель	hot	back, ui, feature	2
	Добавить поиск по выпускам в Портфель	low	ui, feature	
	Цена покупки в портфеле	low	ui, fix	
	Исправить отображение UI в описании компаний	low	ui, fix	

Revision #1

Created 2026-01-27 21:28:30 UTC by Admin

Updated 2026-01-28 02:21:09 UTC by Admin